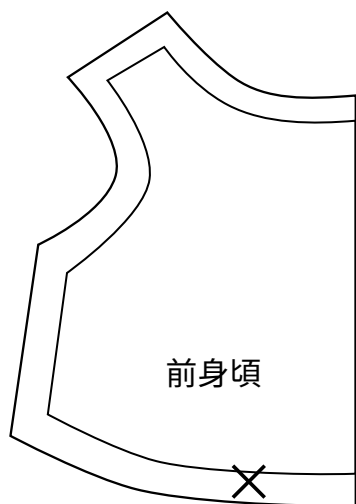
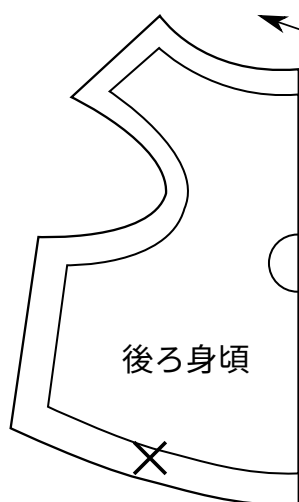


# くまめいととのシャツ&ズボン型紙

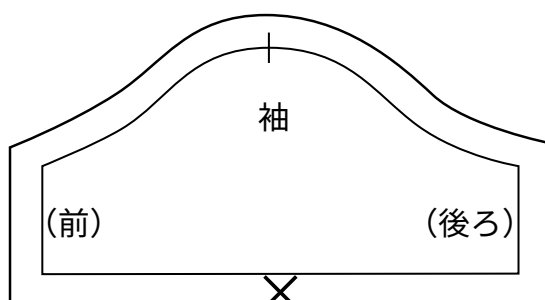
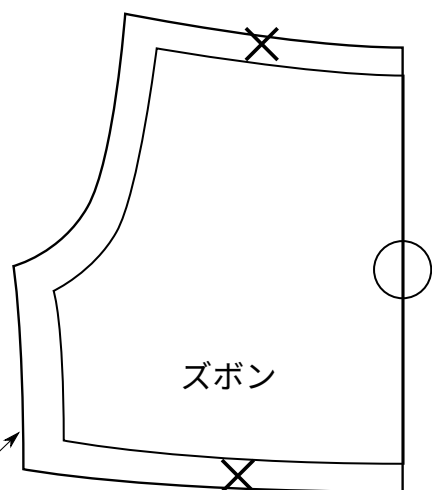


前身頃：前身頃とはシャツの前側のこと。  
左右で1枚ずつ必要。



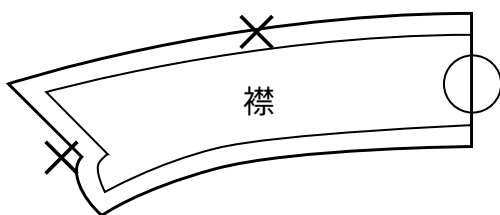
×のマークはフェルトで作る際に必要ない縫い代の辺。  
○のマークは左右対称になるように作成。

後ろ身頃：後ろ身頃とはシャツの後ろ側のこと。  
裾はしっぽが半分隠れるくらいの長さなので、  
前身頃とともに適宜調節してください。

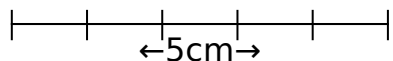


袖：左右で1枚ずつ必要。

ズボン：右足、左足用に2枚作る。



襟：表と裏で2枚作る。



個人利用の範囲でお願いします。  
型紙の再配布、転売はしないでください。  
hatenaid@abayan  
<https://abayan.hatenablog.jp/>