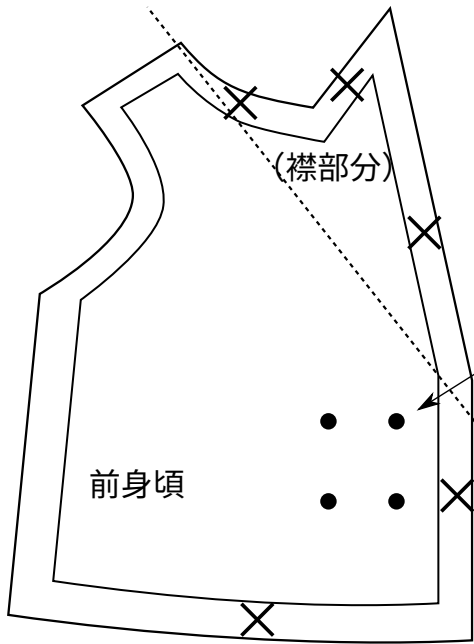


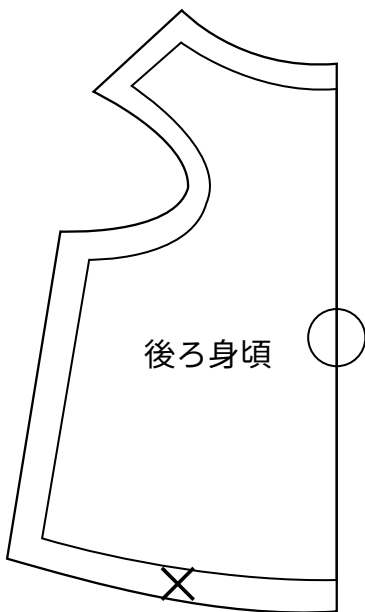
くまめいととのセカオワ風 ジャケット型紙




前身頃：前身頃とはシャツ、ジャケットの前側のこと。
左右で1枚ずつ必要。

ボタン位置

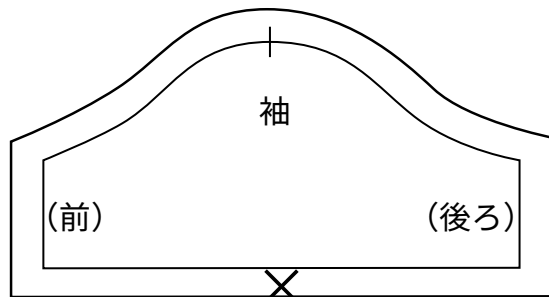
×のマークはフェルトで作る際に必要ない縫い代の辺。
○のマークは左右対称になるように作成。



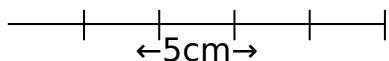
後ろ身頃：後ろ身頃とはシャツ、ジャケットの後ろ側のこと。
裾はしっぽが半分隠れるくらいの長さなので、
前身頃とともに適宜調節してください。



襟：表と裏で2枚作る。



袖：左右で1枚ずつ必要。



個人利用の範囲でお願いします。
型紙の再配布、転売はしないでください。
hatenaid@abayan
<https://abayan.hatenablog.jp/>